

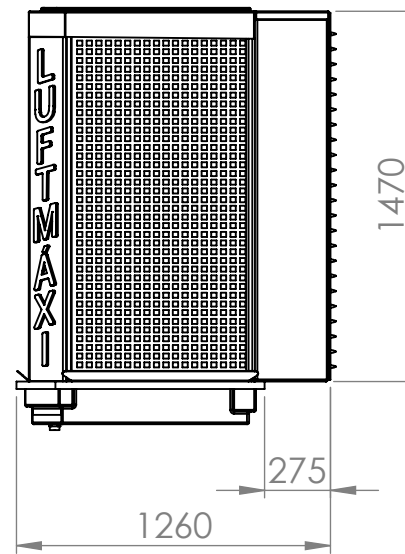
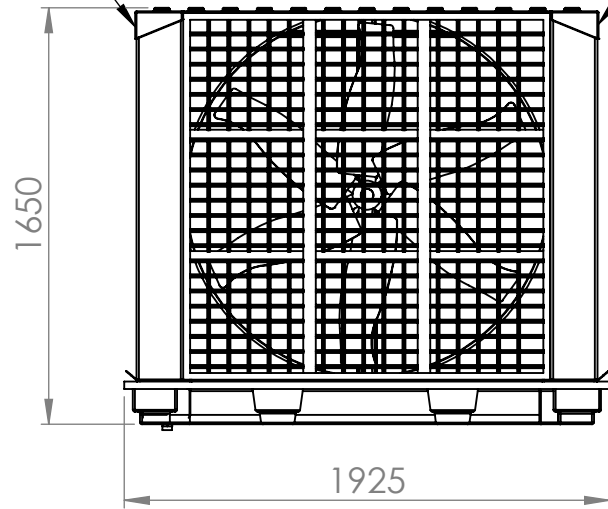


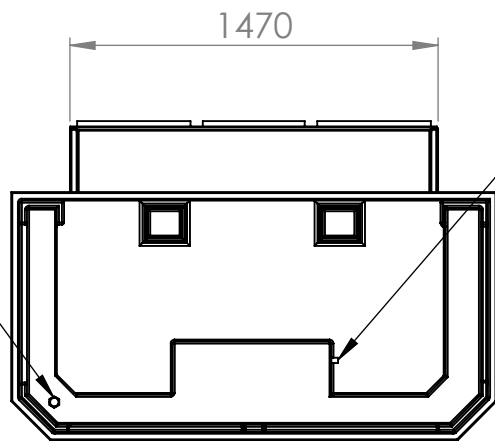
Saída painel de comando

Alimentação + aterramento



Saída de água dreno Ø38mm

Entrada de água 1/2"



EXIBIR B

Abrangência: 400 a 800 m²
 Vazão: 90.000 m³/h
 Potência: 4.0 cv
 Tensão: 220 v - monofásico | com inversor de frequência.
 Dimensão do equipamento: 1650 x 1925 x 1260 mm (AxLxP)
 Dimensão saída de ar: 1470 x 1470 mm (AxL)
 Ruído: < 74 Dba
 Estrutura: ABS
 Painel de comando: 12 Velocidades e Controle Remoto.
 Peso: 150 KG
 Grelha: Swing (Oscilante) - Opcional.
 Dreno automático
 Consumo de Água: 40 - 50 L/H



Descrição: CLIMATIZADOR EVAPORATIVO LF-90000 Turbo

Material: ABS Massa: 150 kg

Projetista: Marcos R. Bayma Data: 06/10/2022 Acabamento:

Desenhista: Marcos R. Bayma Formato: A4 Escala: 1:30

